

**musola**

slow  
living

mediterranean time







**NOON FEELING**

**04 - 29**

**RELAX AREA**

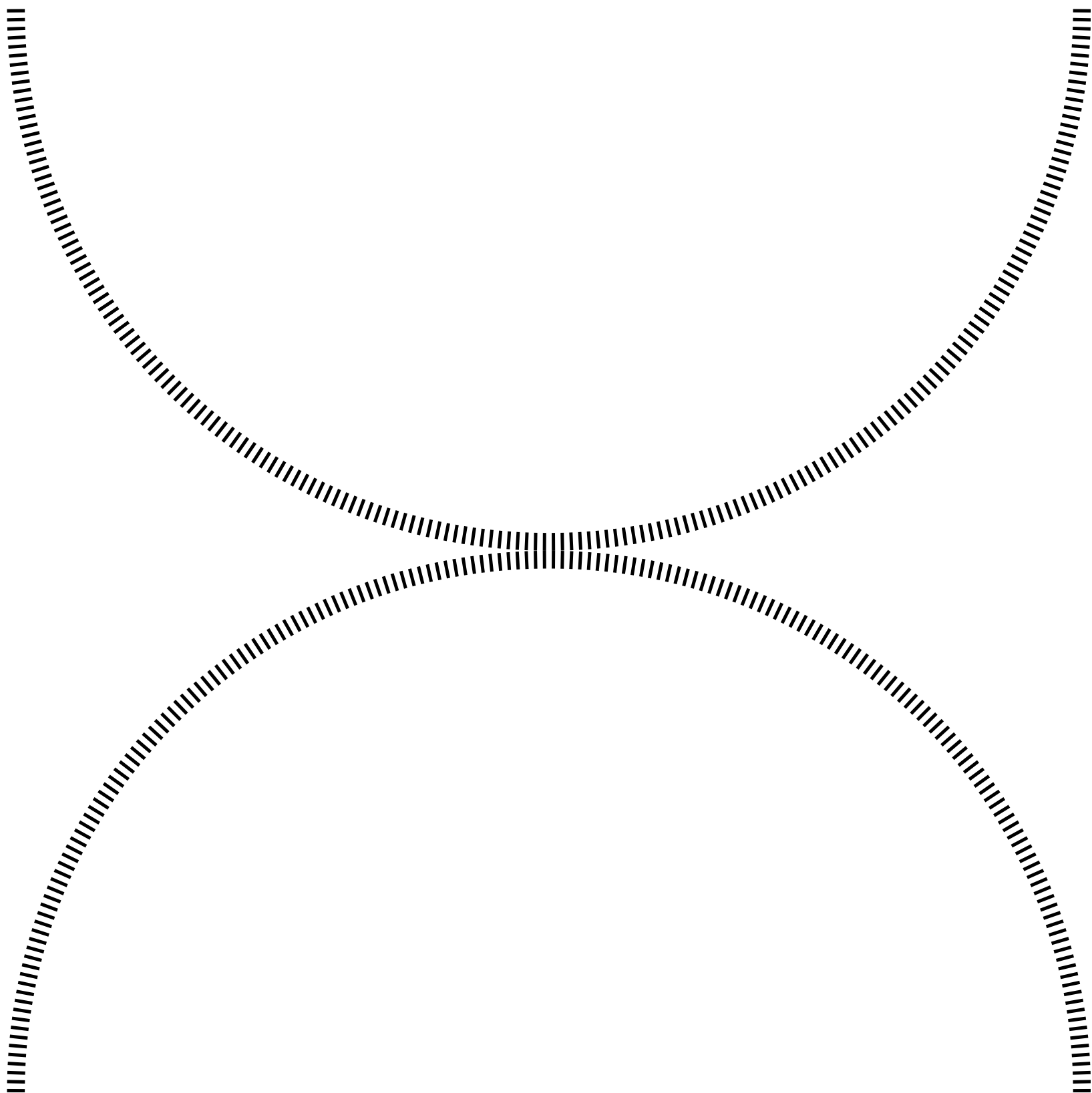
**30 - 55**

**POOL TIME**

**56 - 69**

**PRODUCT**

**71 - 87**



# TIME IS RELATIVE, MAKE IT YOURS

Pourquoi avons-nous l'impression que le temps passe plus vite que jamais ? Nous vivons à un rythme effréné, accomplissant de nombreuses activités en peu de temps, souvent sans penser à la qualité de vie. Bien que nous vivions plus longtemps, vivons-nous vraiment plus pleinement ? Nous commençons chaque journée à la hâte et malgré cela nous aspirons à plus d'heures dans la journée.



Face au vertige du monde contemporain, la philosophie *Slow Living* est apparue comme une échappatoire. Cette perspective prône un style de vie qui nous permet de définir nos propres rythmes, en accordant toute notre attention au moment présent et en profitant des activités que nous réalisons de manière plus détendue. De plus en plus de personnes adhèrent à cette philosophie, reconnaissant que l'équilibre entre lenteur et rapidité représente un changement profond qui s'intègre progressivement dans la société.



# NOON FEELING

Découvrez comment un moment de quiétude à midi peut transformer votre journée, en vous permettant de vous ressourcer et d'apprécier cette pause journalière comme une expérience sensorielle. Profitez de ce moment comme une opportunité pour revitaliser votre esprit et nourrir votre bien-être.











Slow Living









































Slow Living



OUTDOORFEELING















Slow Living










































# RELAX AREA

Plongez dans votre zone de détente, où le stress s'estompe et où la paix intérieure prend le devant. Au cours de ce voyage vers une vie plus sereine, vous apprendrez à apprécier les petits moments qu'offre cette journée, à trouver la beauté dans la simplicité et à cultiver le calme au milieu de l'agitation de la vie quotidienne.































Slow Living

















Slow Living









Slow Living














































# POOL TIME

Plongez dans une oasis de tranquillité, laissez vos soucis derrière vous et permettez-vous de profiter pleinement du présent. Découvrez comment le temps au bord de la piscine peut devenir un rituel de rajeunissement qui revitalise le corps autant que l'esprit.









Slow Living























Slow Living


























# PRODUIT PHOTOGRAPHIE

# SOFAS

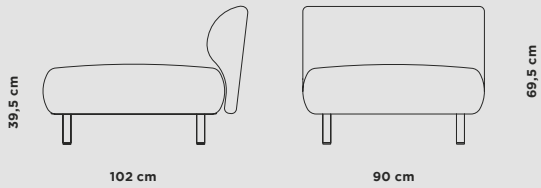
---

## SALINAS

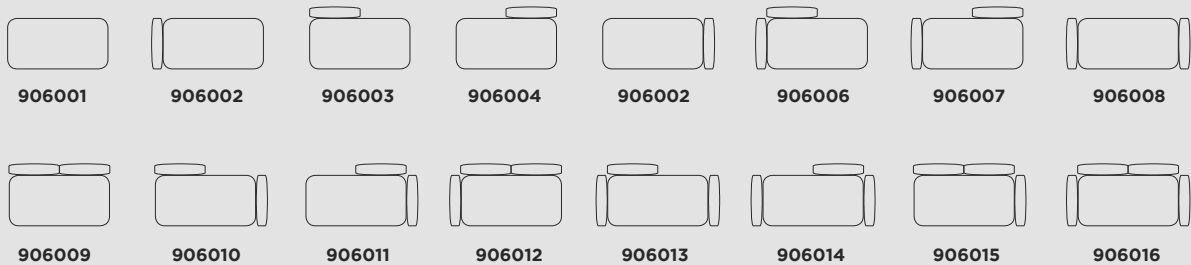
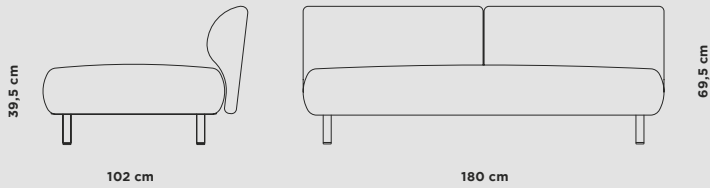
Collection de sofa modulaire Designer par Santiago Sevillano, structure complète en acier inoxydable. Sa caractéristique principale est son système flexible de module avec trois dimensions possibles, qui peuvent se configurer avec ou sans dossier, permettant un large éventail de combinaison. Le revêtement est déhoussable dont le rembourrage se compose d'une mousse de polyuréthane hydrofuge de différentes densités (D-25 Dur et D-33 Moelleux pour l'assise et D-65 pour le dossier injecté); et est protégé par une couche imperméable de polyester.

---

### Base modulaire 1



### Base modulaire 2


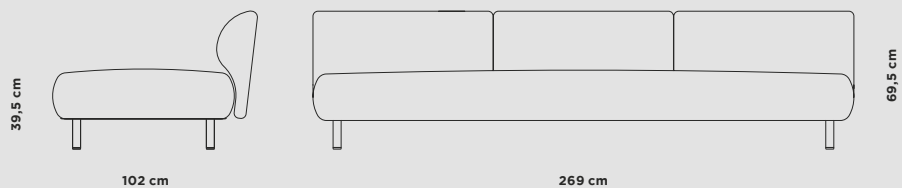




# SOFAS

---

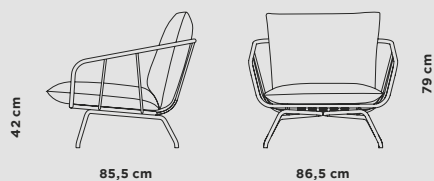
## Base modulaire 3



## SOFAS

---

### NANSA

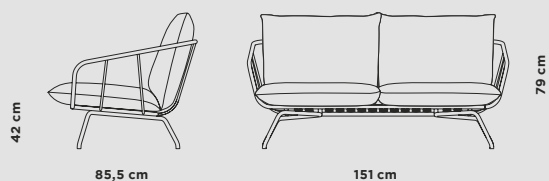


### REF. 9030

Fauteuil conçu par Santiago Sevillano, fabriqué entièrement en acier inoxydable. Son siège est amovible et déhoussable, avec rembourrage de mousse polyuréthane hydrofuge (D-30 Dry Feel + mousse moelleuse) et de fibre polyester.

---

### NANSA

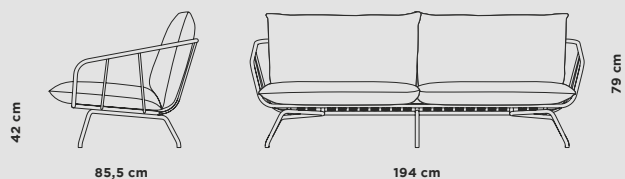


### REF. 9031

Sofa de 2 places conçu par Santiago Sevillano, fabriqué entièrement en acier inoxydable. Ses coussins sont amovibles et déhoussables, avec rembourrage de mousse polyuréthane hydrofuge (D-30 Dry Feel + mousse moelleuse) et de fibre polyester.

---

### NANSA



### REF. 9032

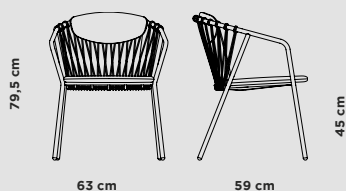
Sofa de 3 places conçu par Santiago Sevillano, fabriqué entièrement en acier inoxydable. Ses sièges sont amovibles et déhoussables, avec rembourrage de mousse polyuréthane hydrofuge (D-30 Dry Feel + mousse moelleuse) et de fibre polyester.



## CHAISES

---

### BAGA

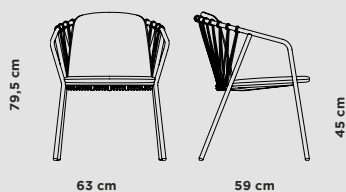


### REF. 9084

Chaise fabriqué entièrement en acier inoxydable. Le dossier et le siège sont amovibles et déhoussables, avec rembourrage de mousse polyuréthane hydrofuge (D-32 Dry Feel) et de fibre polyester. Le dossier est constitué de cordes en polyester disponibles en plusieurs couleurs et d'un coussin d'appui. De plus, elle permet d'être empilable jusqu'à 4 chaises.

---

### BAGA

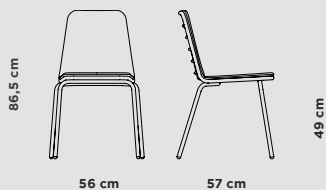


### REF. 9083

Chaise fabriqué entièrement en acier inoxydable. Son siège est amovible et déhoussable, avec rembourrage de mousse polyuréthane hydrofuge (D-32 Dry Feel) et de fibre polyester. Le dossier est constitué de cordes en polyester disponibles en plusieurs couleurs. De plus, elle permet d'être empilable jusqu'à 4 chaises.

---

### SORELL



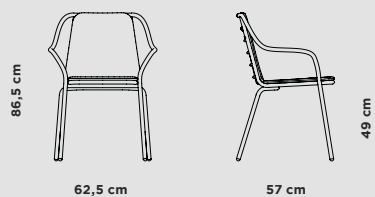
### REF. 9080

Chaise fabriqué entièrement en acier inoxydable. Son siège est amovible et déhoussable, avec rembourrage (assise et dossier) de mousse polyuréthane hydrofuge (D-30 Dry Feel). Elle permet d'être empilable jusqu'à 6 chaises.

## CHAISES

---

### SORELL




### REF. 9085

Chaise avec accoudoirs fabriqué entièrement en acier inoxydable. Son siège est amovible et déhoussable, avec rembourrage (assise et dossier) de mousse polyuréthane hydrofuge (D-30 Dry Feel). Elle permet d'être empilable jusqu'à 6 chaises.

## BANCS

---


### ABRIL



### REF. 910000

Banc sans dossier entièrement en acier inoxydable.

### ABRIL



### REF. 910010

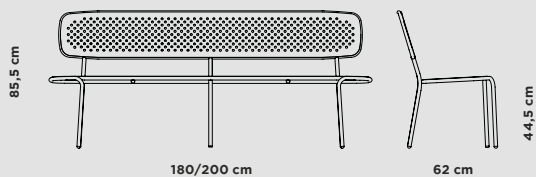
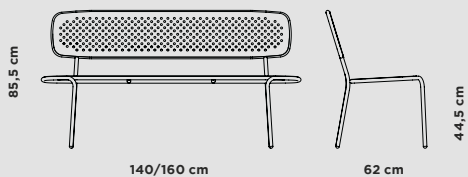
Banc sans dossier entièrement en acier inoxydable avec assise tapissée déhoussable (6 cm). Mousse hydrofuge (D-30) avec traitement antibactérien.



## BANCS

---

### ABRIL

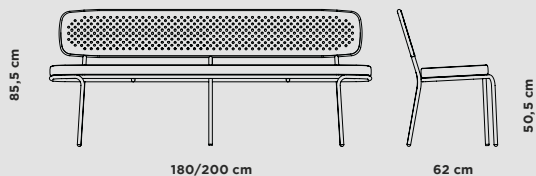
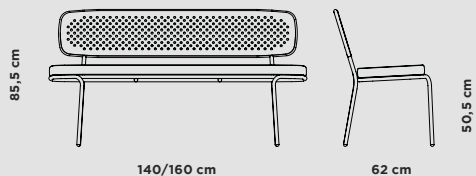


### REF. 910020

Banc avec dossier entièrement en acier inoxydable.

---

### ABRIL

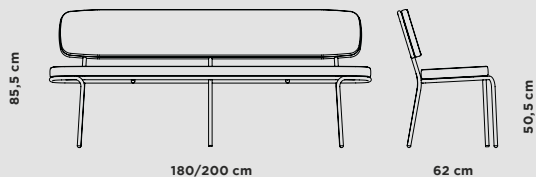
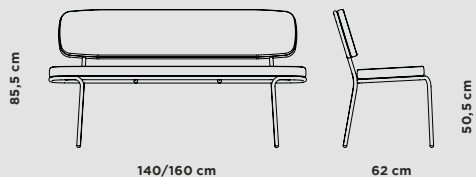


### REF. 910030

Banc avec dossier entièrement en acier inoxydable avec assise tapissée déhoussable (6 cm). Mousse hydrofuge (D-30) avec traitement antibactérien.

---

### ABRIL



### REF. 910040

Banc avec dossier entièrement en acier inoxydable avec assise (6 cm) et dossier (4 cm) tapissées et déhoussables. Mousse hydrofuge (D-30) avec traitement antibactérien.

## TABOURETS

---

### NANSA

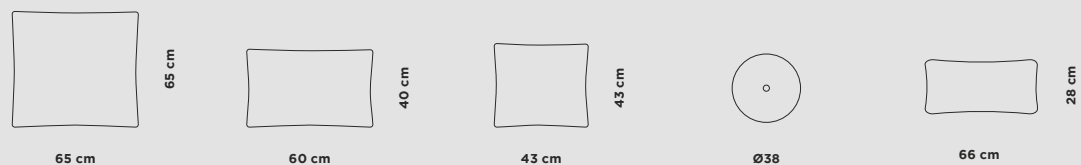


REF. 9028 (H65) / REF. 9029 (H80)

Tabouret conçu par Santiago Sevillano, structure complète en aluminium et d'une grande légèreté. Son assise est amovible et déhoussable, avec à l'intérieur de la mousse polyuréthane hydrofuge (dry feel) et fibre de polyester.

## COUSSINS

---



REF. 9067

REF. 9068

REF. 9048

REF. 9069

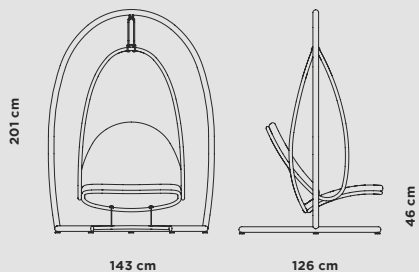
REF. 9049



## BALANÇOIRES

---

### NIU

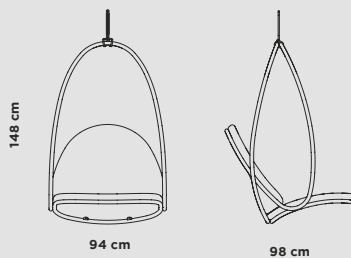


### **REF. 9081**

Balançoire avec une base conçue par Santiago Sevillano fabriqué en acier inoxydable. Son siège est amovible et déhoussable, dont le rembourrage est protégé par une couche imperméable de polyester.

---

### NIU



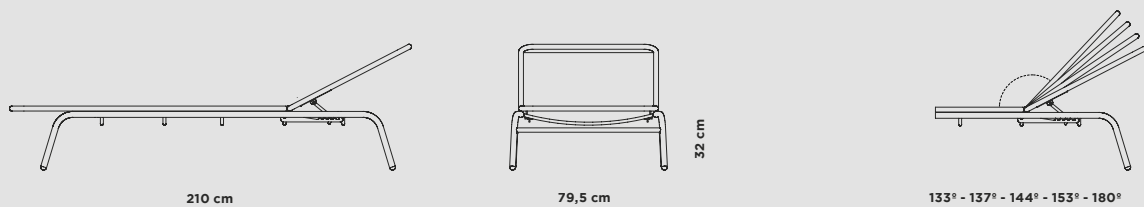
### **REF. 9082**

Balançoire conçue par Santiago Sevillano fabriqué en acier inoxydable. Son siège est amovible et déhoussable, dont le rembourrage est et protégé par une couche imperméable de polyester.

## BAINS DE SOLEIL

---

### MEL

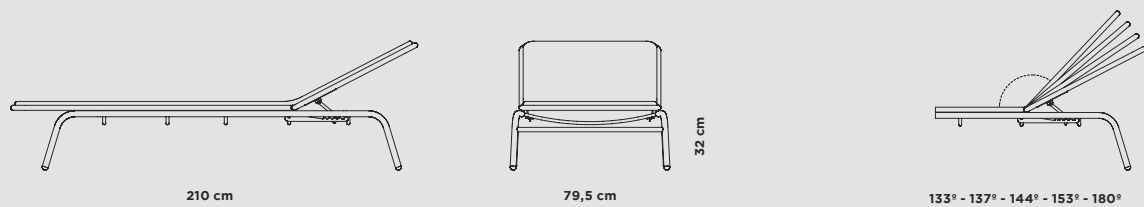


### REF. 907200

Bain de soleil entièrement fabriqué en aluminium. La toile est en Batyline®. Il est empilable.

---

### MEL

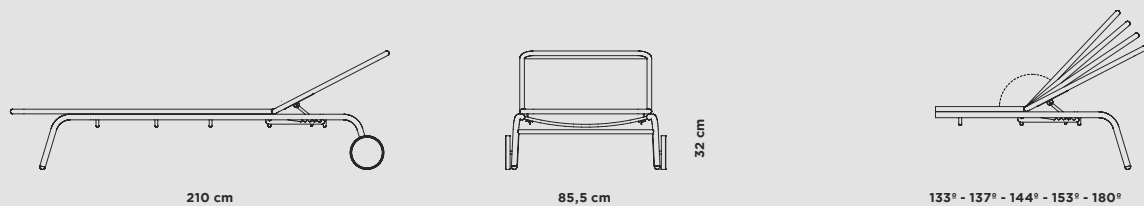


### REF. 907201

Bain de soleil entièrement fabriqué en aluminium avec coussin déhoussable. Mousse hydrofuge (D-30 + D-23 doux) avec traitement antibactérien. La toile est en Batyline®. Il est empilable.

---

### MEL



### REF. 907210

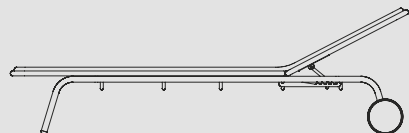
Bain de soleil avec des roues entièrement fabriqué en aluminium. La toile est en Batyline®. Il est empilable.



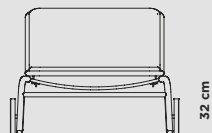
## BAINS DE SOLEIL

---

### MEL

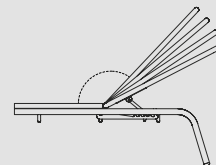


210 cm



85,5 cm

32 cm



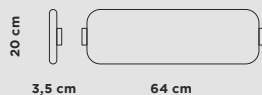
133° - 137° - 144° - 153° - 180°

### **REF. 907211**

Bain de soleil avec des roues entièrement fabriqué en aluminium avec coussin déhoussable. Mousse hydrofuge (D-30 + D-23 doux) avec traitement antibactérien. La toile est en Batyline®. Il est empilable.

---

### MEL



20 cm

3,5 cm

64 cm

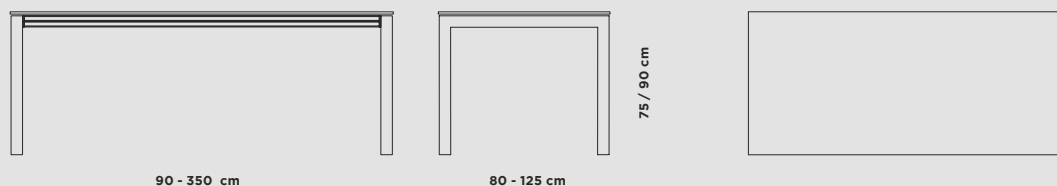
### **REF. 907221**

Repose tête déhoussable dont le rembourrage est protégé par une housse en polyester hydrofuge (D-30 dure).

## TABLES

---

### SALVIA



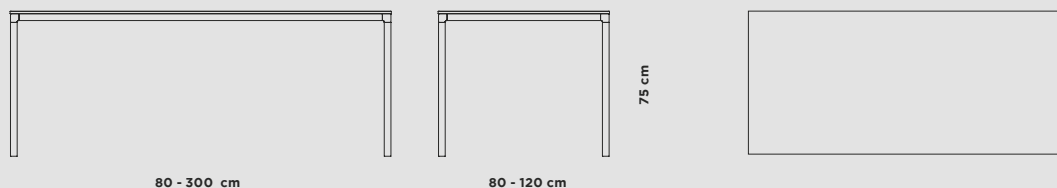
**REF. 9001 / 9002 / 9003**

Table fixe et extensible avec un plateau céramique laminé sur un support verre. Sa structure et aussi les éléments métalliques qui la forment ont été fabriqués en acier inoxydable.

\* Voir le tarif pour plus d'information sur les dimensions

---

### BRISE




**REF. 9093**

Table fixe avec un plateau céramique laminé sur un support verre. Fabriqué en aluminium (structure) et en acier inoxydable (renforts et visserie).

\* Voir le tarif pour plus d'information sur les dimensions

---

### LEMON



**REF. 9035 / 9036 / 9037**

Table avec pied central et plateau céramique laminé sur un support verre. Tous les éléments extérieurs métalliques de sa structure ont été fabriqués en acier inoxydable.

\* Voir le tarif pour plus d'information sur les dimensions

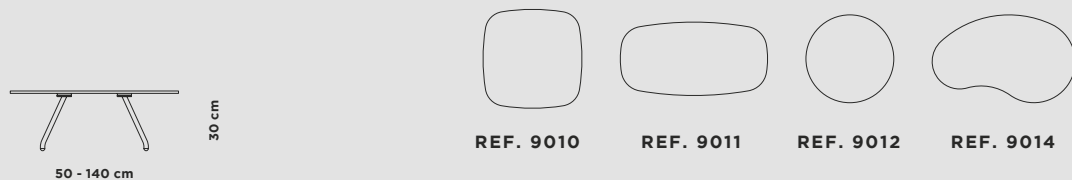
- Plateaux carrés et ronds.
- Base circulaire: (Ø45, Ø50 et Ø65).
- Plateau en forme de avocat.
- Option: perçage de Ø11,5 cm.



## TABLES · Tables basses

---

### NANSA

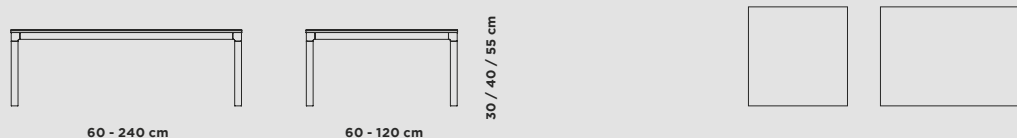


Collection de tables auxiliaires conçues par Santiago Sevillano avec une structure en aluminium. Elle peut être présentée sous différentes dimensions et formes avec un plateau céramique laminé sur un support verre, et également sous forme organique.

\* Voir le tarif pour plus d'information sur les dimensions

---

### BRISE



### REF. 9095


Table basse avec un plateau céramique laminé sur un support verre disponible en trois hauteurs différentes (H30 / H40 / H55). Fabriqué en aluminium (structure) et en acier inoxydable (renforts et visserie).

- Plateaux carrés et ronds.

\* Voir le tarif pour plus d'information sur les dimensions

---

### LEMON



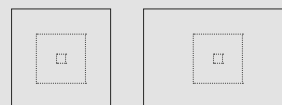
### REF. 9042 / 9043 / 9044

Table avec pied central et plateau céramique laminé sur un support verre disponible en quatre hauteurs différentes (H33 / H40 / H55 / H66). Tous les éléments extérieurs métalliques de sa structure ont été fabriqués en acier inoxydable.

- Plateaux carrés et ronds.  
- Base circulaire:  
(Ø45, Ø50 et Ø65).  
- Plateau en forme de avocat.  
Option: perçage de Ø11,5 cm.

## TABLES • Tables basses

### ICE



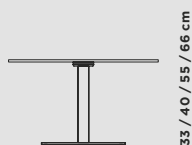
REF. 9045 / 9046 / 9047

Table avec pied central et plateau céramique laminé sur un support verre disponible en quatre hauteurs différentes (H33 / H40 / H55 / H66). Tous les éléments extérieurs métalliques de sa structure ont été fabriqués en acier inoxydable.

- Plateaux carrés et rectangulaires.
- Base carré: (45x45, 53x53 et 60x40).

\* Voir le tarif pour plus d'information sur les dimensions

### STONE



REF. 904201 / 904202 / 904203

50X42 60X50 70X59 80X67 90X75 100X84

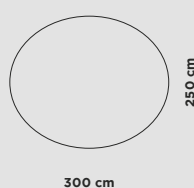

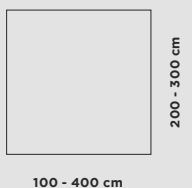
Table avec pied central et plateau céramique laminé sur un support verre disponible en quatre hauteurs différentes (H33 / H40 / H55 / H66).

- Tube en acier inoxydable Ø6 cm.
- Base en acier inoxydable: (40x33, 45x38 et 50x42).

\* Voir le tarif pour plus d'information sur les dimensions

## TAPIS

### MILPA



REF. 9090 / 9091 / 9092

Composition : 100% polypropylène teinté dans la masse. Le revers est recouvert d'un support en latex pour obtenir une meilleure adhérence.  
Épaisseur : 6 mm.  
Densité : 2,8 kg/m<sup>2</sup>.  
Fabrication : 100% made in Spain tissé à machine. Le fil de polypropylène est conçu de manière à minimiser l'impact sur l'environnement et la fabrication postérieure du tapis qui génère des déchets textiles sont 100% recyclables.  
Hydrofuge et résistant aux taches.

Traitement anti-moisissure.  
Résistance maximale aux rayons UV.  
Antistatique et résistante aux chocs thermiques : ses propriétés ne s'altèrent pas en cas de changements brusques de température.  
Séchage rapide: idéal dans des conditions d'humidité accidentelle.  
Entretien et nettoyage: très facile à nettoyer, même avec de l'eau de javel, sans perte de couleur.



**NOON FEELING**

**PAG. 06-11**

**REF. 906007 + 906009 + 906011**

SALINAS Sofa  
EP 2488F · LOP 018

**REF. 9067 + 9068 + 9048**

Cushions  
LOP 018 · LOP 033

**REF. 9012**

NANSA Coffee Table  
EP 2488F · DC 704

**PAG. 16-19**

**REF. 9030**

NANSA Armchair  
EP 2471F · VIO 1709

**REF. 9032**

NANSA Sofa  
EP 2471F · VIO 1709

**REF. 9048 + 9069**

Cushions  
VIO 1705 · VIO 1707

**REF. 9043**

LEMON Coffee Table  
EP 2471F · AC 673

**PAG. 26-29**

**REF. 9085**

SORELL Chair  
EP 2487F · NAT 040

**REF. 9080**

SORELL Chair  
EP 2487F · NAT 040

**REF. 9093**

BRISE Table  
EP 2487F · DC 705

**REF. 9090**

MILPA Rug  
Milpa 018-U

**PAG. 12-15**

**REF. 9083**

BAGA Chair  
EP 2463F · VIO 1709 · CU 001

**REF. 9001**

SALVIA Table  
EP 2467F · CC 634

**PAG. 20-25**

**REF. 906531 + 906011 + 905502**

SALINAS Sofa  
EP 2463F · NAT 040

**REF. 9048 + 9049 + 9067**

Cushions  
NAT 040 · NAT 059

**REF. 9095**

BRISE Coffee Table  
EP 2463F · DC 706

**REF. 9090**

MILPA Rug  
Milpa 006-U

**RELAX AREA**

**PAG. 32-33**

**REF. 9082**  
NIU Swing Chair  
EP 2403F · LOP 039

**REF. 9049**  
Cushion  
LOP 039

**PAG. 38-41**

**REF. 9030**  
NANSA Armchair  
EP 2488F · NAT 022

**REF. 9068**  
Cushions  
NAT 022

**REF. 9010**  
NANSA Coffee Table  
EP 2488F · AC 306

**PAG. 48-51**

**REF. 910010**  
ABRIL Bench  
EP 2403F · LOP 018

**REF. 910040**  
ABRIL Bench  
EP 2403F · LOP 018

**REF. 9093**  
BRISE Table  
EP 2403F · CC 636

**PAG. 34-37**

**REF. 9084**  
BAGA Chair  
EP 2460F · LOP 039 · CU 006

**REF. 9001**  
SALVIA Table  
EP 2460F · DC 703

**REF. 9028**  
NANSA Stool  
EP 2460F · LOP 039

**PAG. 42-47**

**REF. 9084**  
BAGA Chair  
EP 2488F · VIO 1707 · CU 180

**REF. 9095**  
LEMON Table  
EP 2488F · DC 706

**REF. 9091**  
MILPA Rug  
Milpa 180-T

**PAG. 52-55**

**REF. 9081**  
NIU Swing Chair  
EP 2476F · VIO 1701

**REF. 9049**  
Cushion  
VIO 1701



**POOL TIME**

**PAG. 58-61**

**REF. 907211**

MEL Lounger  
EP 2488F · LOP 018 · BAT 5014

**REF. 907221**

Headrest  
LOP 018

**REF. 9042**

LEMON Coffee Table  
EP 2488F · AC 306

**PAG. 62-63**

**REF. 9083**

NIU Swing Chair  
EP 2488F · CHA 191

**REF. 9049**

Cushion  
CHA 191

**PAG. 64-67**

**REF. 907211**

MEL Lounger  
EP 2489F · VOP 1709 · BAT 5700

**REF. 907221**

MEL Headrest  
VIO 1709

**REF. 9045**

ICE Coffee Table  
EP 2489F · CC 825

**PAG. 68-69**

**REF. 904201 + 904202 + 904203**

STONE Coffee Table  
EP 2488F · AC 306

Concept & Graphic Design  
Sergio Rochas

Art Direction  
Sergio Rochas

Photography  
angelsegurafoto

Product Design  
Musola Design Team:  
Abril, Sorell, Baga, Salvia, Ice, Stone, Brise, Mel, Milpa and Lemon collections.

Santiago Sevillano:  
Nansa, Niu and Salinas collections.

## **musola**

Ctra. N340, Km. 704,4  
03330 Crevillente - Spain  
T.0034 965 407 005  
F.0034 965 406 503  
mail: info@musola.es

web: [musola.es](http://musola.es)



## Awards

NANSA Chair

CANASTA Chair









OUTDOORFEELING